

FAKTEN- UND PREISÜBERSICHT

Stand Mai 2020

www.cube-magazin.de



LESERSCHAFT	Privatpersonen / Architekturprofis
AUFLAGE	23.000 Exemplare
ERSCHEINUNGSWEISE	viermal pro Jahr
ERSCHEINUNGSGEBIET	bundesweit
DRUCKUNTERLAGENSCHLUSS	jeweils 21 Tage vor Erscheinen der Ausgabe
COPYPREIS	6,50 Euro
HEFTFORMAT	230 x 297 mm
TERMINPLAN	Ausgabe 3: ab 13.07.2020 Ausgabe 4: ab 22.09.2020 Ausgabe 1: ab 15.12.2020 Ausgabe 2: ab 14.04.2021
DISTRIBUTION	Bundesweiter Zeitschriftenhandel, Abonnement, Postversand an 800 Topbüros für Wohnarchitektur
KONTAKT	Herr Gerrit Menke Frau Cordula Hüwels Sales Director Sales Director West menke@cube-magazin.de huewels@cube-magazin.de Telefon: +49 211 650 264 12 mobil: +49 177 400 0768 Frau Andrea Falkenberg Sales Director Mitte falkenberg@cube-magazin.de mobil: +49 162 292 8334

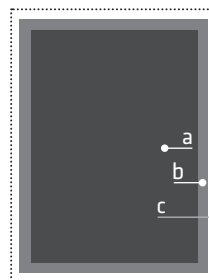
WERBUNG / PLATZIERUNG	Umfang in Seiten	Preis* in Euro
INNENSEITEN		
Halbseitige Anzeige	1/2	2.400
Ganzseitige Anzeige / Advertorial	1	4.800
Doppelseitige Anzeige / Advertorial	2	9.000
Sonderplatzierungen**		
1/1-Anzeige Umschlagseite 2/Umschlagseite 3	1	5.800
1/1-Anzeige Umschlagseite 4	1	6.800
Beilage (Gewicht bis 30 gr, max. Format 220 x 290 mm)***		4.800
Kombinationen mit CUBE Metropolausgaben (9) oder CUBE-Webportal		
1/1-Anzeige in CUBE Select No 3 oder No 4/2020 + 1/2 Seite PR in 9 Metropolmagazinen	5,5	6.600
1/1-Anzeige in CUBE Select No 3 oder No 4/2020 + 3 Monate Advertorial (Rectangle) auf Webportal-Startseite www.cube-magazin.de		6.600

* Alle Preise zzgl. MwSt. ** soweit verfügbar *** höheres Gewicht auf Anfrage

MENGENRABATT (bei Mehrfachbelegung innerhalb von 12 Monaten)	
2 Anzeigen im Jahr	10 %
3 Anzeigen im Jahr	15 %
4 Anzeigen im Jahr	20 %

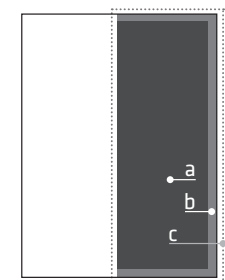
FORMATE

1/1 Seite



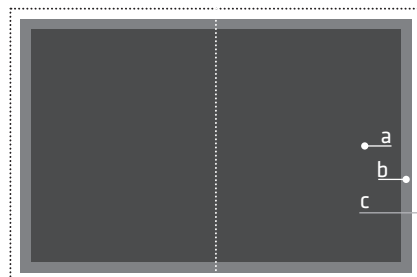
– Satzspiegel: 198 x 275 mm
– Anschnitt: 230 x 297 mm

1/2 Seite (hoch)



– Satzspiegel: 96,5 x 275 mm
– Anschnitt: 110,5 x 297 mm

2/1 Seite



– Satzspiegel: 432 x 275 mm
– Anschnitt: 460 x 297 mm

(a) Satzspiegel, (b) im Anschnitt, (c) + 3 mm Beschnitt umlaufend